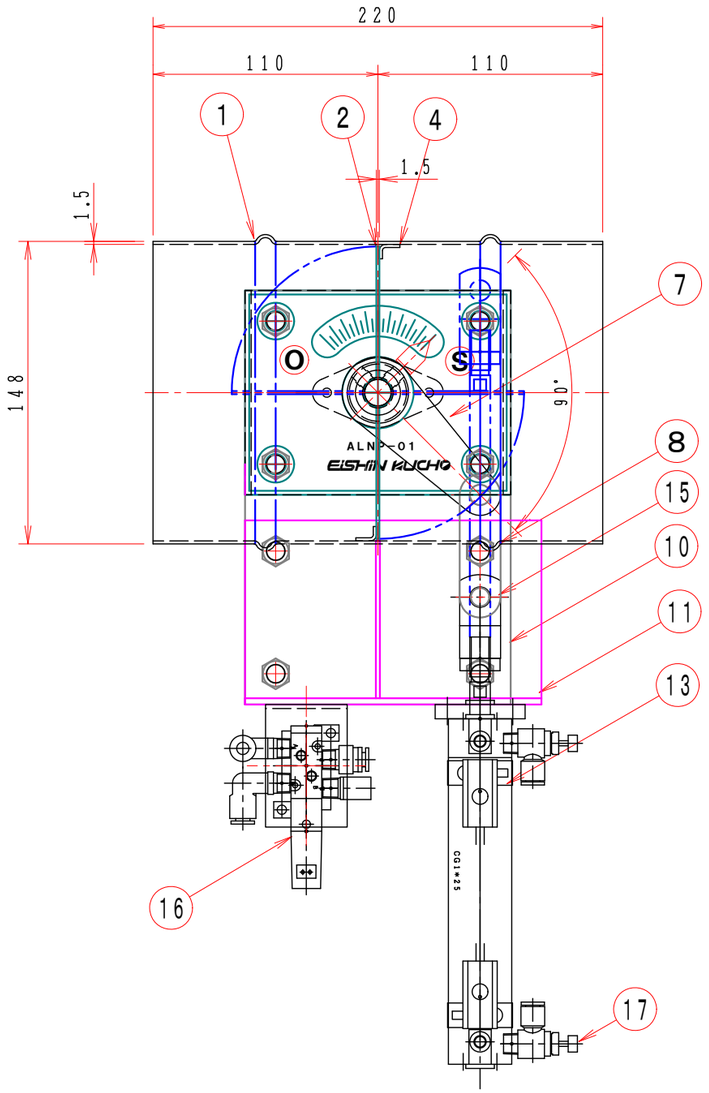

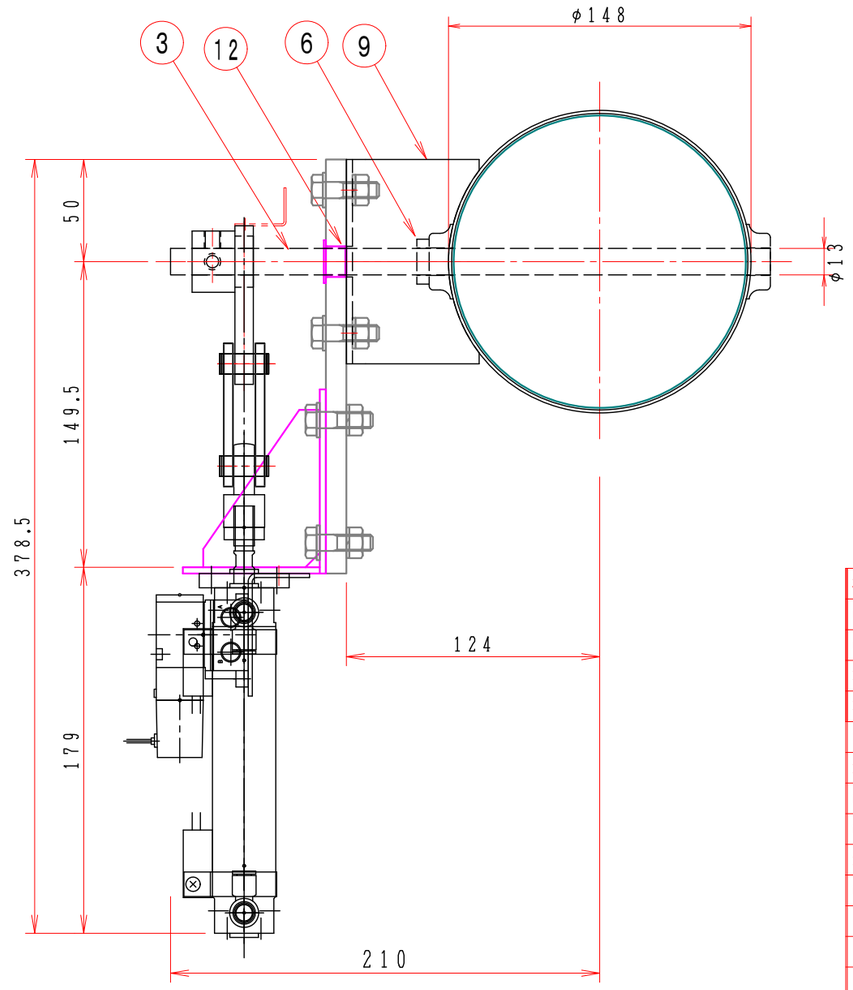

注記

図中の寸法については現場調査及び機器設計等の進捗にともなって変更することがある。

No	部品名称 TITLE	数量 QTY	備考（規格・寸法）(DIMENSIONS)
20			
19	ハーフユニオン		KQ2H06-01S オプション
18	サイレンサー		オプション
17	スピードコントローラー		AS2201F-01-06S オプション
16	電磁弁		VZ3140-5LZ-01 オプション
15	一山ナックルジョイント	1	I-G03
14	エアーシリンダー	1	CG1FN25-100-B54-XB6 オプション
13	エアーシリンダー	1	CG1FN25-100-XB6
12	ドライブッシュ	1	LFZF13-10
11	シリンダー取付金具	1	SPC-3.2t
10	耐熱基板	1	PMX-573
9	基板取付台	1	SUS-304 3.0t
8	リンク板	2	SS400 4.5t
7	リンケージ	1	SS-400
6	軸　受	2	SUS-304 1.5t
5			
4	羽根当て	1	SUS-304 0.8t
3	シャフト	1	SUS-304 φ13
2	可動羽根	1	SUS-304 1.5t
1	ダンパー本体	1	VD-150φ SUS304 1.5t

特　記

1. 板フランジとケーシング接合部の内面は全溶接、外側は点付溶接。
2. 内外面仕上げは酸洗いとする。
3. 本図ダンパーの使用範囲は下記の通です。

静圧：±490Pa［±50mmAq］以下　風速：15m／s以下　温度：－10～200℃以下

☆　エアーシリンダーは仕様により異る場合があります、別途お問い合せ下さい。
☆　開閉センサーの後付は不可（シリンダー交換になります）

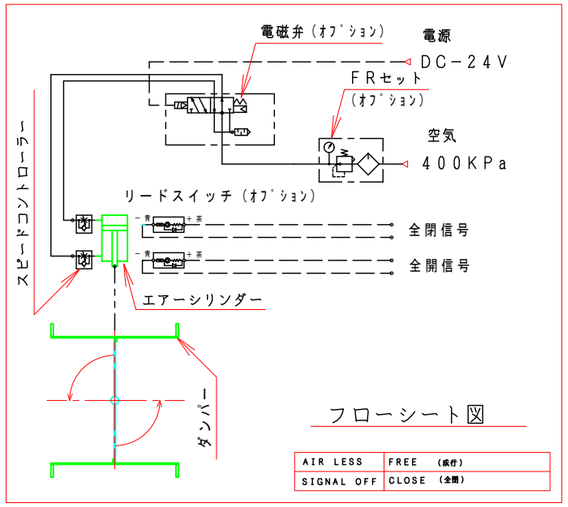

フローシート図

回　数 REV.MARK	尺度 SCALE 1：3	承認 APPROVED BY	検図 CHECKED BY
年月日 DATE	単位 UNITS mm	設計 DESIGNED BY	製図 DRAWN BY 武田 DEC. 15. 2006
承　認 APPROVED BY			
変更者 REVISED BY			
記　事 CONTENTS			

変更 REVISIONS

名称 TITLE

自動ダンパー

EVDA-150EHU

板金プレスダンパー

耐熱　200℃（SUS）

図面番号 DRAWING NO.　EVDA-150EHU

変更回数 REV.MARK　00

01/10

栄進空調株式会社
EISHIN KUCHO CO., LTD.

保管 REGISTERED

工事番号 JOB No.